





XBA-Anwendungen und Windows 10 • Tastaturfunktionen und Symbolschaltflächen

Windows 10 Tastenkombinationen (Auswahl)






 + E	Windows-Explorer
 + D	Desktop Anwendung
Alt + F4	Fenster schließen
Alt + 	Fenster wechseln
AltGr + E	Eurosymbol (€)
Strg + X	Ausschneiden > Zwischenablage
Strg + C	Kopieren > Zwischenablage
Strg + V	Einfügen aus Zwischenablage
 + V	Einfügen aus Zwischenablage-Auswahl (x Elemente)






 + R	Ausführen-Dialog
Strg + Mausrad	Explorer: Anzeigegröße
	Startmenü
 bel. Zeichen	Suche (Apps, Dokumente...)
 + M	Alle Fenster minimieren
 +  + M	Minimieren rückgängig
 + ,	Vorschau Desktop
 + X	System-Menü
 + A	Info-Center

 + Alt + D	Uhrzeit und Kalender
 + I	Windows-Einstellungen
 + K	Verbinden-Auswahl
 + L	Computer sperren, Konto wechseln
 + P	Optionen 2. Monitor
 + 	Fenster → rechte Hälfte
 + 	Fenster → linke Hälfte
 + 	Fenster Vollbild / 2. Mon.
 + 	Fenster verkleinern






 + I - 9	Taskleisten-App (Pos.) öffnen
 + T	nächste Taskleisten-App
Alt + 	zurück
Alt + 	weiter
 + S	Suche
 + Strg + D	neuer virtueller Desktop
 + Strg + 	z. nächsten virt. Desktop
 + Strg + F4	virt. Desktop schließen

XBA Symbolschaltflächen

 ▼	neues Element: aktueller Ordner Ordnerliste
 	zurück vor (Ordnerhistorie)
 	Drucken Löschen
Standard ▼	Ordner-Ansicht wählen

	Anzeigen: Besitzer Benutzer oder Gruppe
	Suche
 	→ MS Excel LibreOffice Calc
	Notiz

 	Aufgaben neue Aufgabe
  	Speichern ... und Neu ... und Schließen
  	Ausschneiden Kopieren Einfügen
 	Rückgängig, Wiederherstellen

 ▼	vorheriges Element erstes Element (Ordner)
 ▼	nächstes Element letztes Element (Ordner)
	Notiz einfügen
 	Datei anhängen / Scannen und anhängen

XBA Hauptbildschirm & allgemein





Strg + P	Drucken
F1	Hilfefunktion öffnen
 [Tab]	Bereich / Element vor
 [Shift] + 	Bereich / Element zurück
Alt	Menüleiste aktivieren
Alt , A , R	zurück (Ordnerhistorie)
Alt , A , V	vorwärts (Ordnerhistorie)
 ,  ,  , 	Navigieren in der Ordnerliste, Ordner öffnen und schließen
Strg + F	„Suchen nach“ - Dialog

XBA Ansichten

F5	Ansicht aktualisieren
Strg + U	Suchleiste ein- / ausblenden
Strg + F	erweiterte Suche
Strg + E	markiertes Element öffnen
Strg + D	markiertes Element löschen
Strg + N	neues Element anlegen
Strg + 	→ erstes Element
Strg + 	→ letztes Element
Ende	→ rechter Rand/letzte Spalte
Pos1	→ linker Rand/erste Spalte

XBA Dialogfelder & Registerkarten

 [Tab]	→ nächstes Feld / Register
 + 	→ vorheriges Feld; 1. Feld: Registerkartenreiter
 [Eingabe]	Feldwechsel (s. Optionen)
[leer]	Deaktivieren / Aktivieren von Kontrollkästchen
Strg + S	Speichern
Strg + W	Speichern, neues Element
Strg + Q	Speichern und Neu (Kopie aktuelles Element)
Strg + A	Speichern und Schließen
F7	vorherige Registerkarte
F8	nächste Registerkarte
F11	vorheriges Element (Ansicht)

F12	nächstes Element (Ansicht)
Strg + F11	1. Element Ordner/Ansicht
Strg + F12	letztes Element (Ordner/ Ansicht)
F4	Suche (Auswahlfelder) / Aufklappen (Listenfelder)
 ,  ,  , 	Schreibmarke bewegen
Strg + Z	Rückgängig (letzte Änderung im Datenfeld)
H U M E W O J N	in Datumsfeldern (kontextabhängig): Heute Unbegrenzt Monatsanfang Monatsende Wochenanfang -ende (O) 01.01. (J) 31.12. (N)

